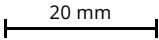
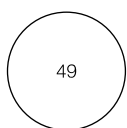
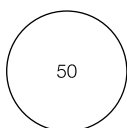


# Zjistí velikost prstenu

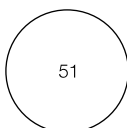
1. Vytiskněte tento návod na papír o velikosti A4.
2. Ujistěte se, že tato čára měří 2 cm. 
3. Zjistěte, který kruh pasuje s vnitřní stranou obroučky vašeho prstenu. = Vaše velikost



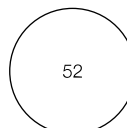
velikost - 49  
průměr 15.6 mm  
obvod 49 mm



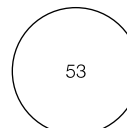
velikost - 50  
průměr 15.9 mm  
obvod 50 mm



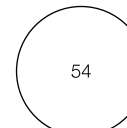
velikost - 51  
průměr 16.2 mm  
obvod 51 mm



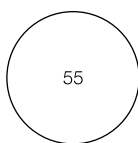
velikost - 52  
průměr 16.6 mm  
obvod 52 mm



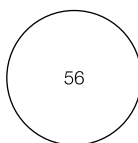
velikost - 53  
průměr 16.8 mm  
obvod 53 mm



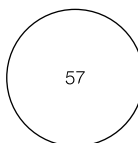
velikost - 54  
průměr 17.1 mm  
obvod 54 mm



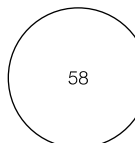
velikost - 55  
průměr 17.5 mm  
obvod 55 mm



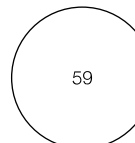
velikost - 56  
průměr 17.8 mm  
obvod 56 mm



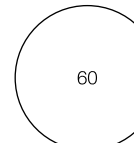
velikost - 57  
průměr 18.1 mm  
obvod 57 mm



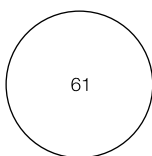
velikost - 58  
průměr 18.5 mm  
obvod 58 mm



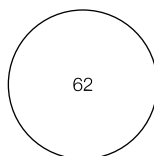
velikost - 59  
průměr 18.7 mm  
obvod 59 mm



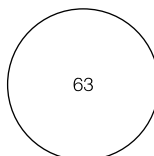
velikost - 60  
průměr 19.1 mm  
obvod 60 mm



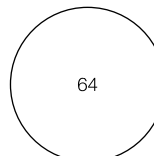
velikost - 61  
průměr 19.4 mm  
obvod 61 mm



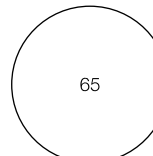
velikost - 62  
průměr 19.7 mm  
obvod 62 mm



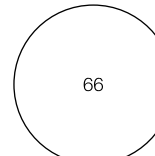
velikost - 62  
průměr 20 mm  
obvod 63 mm



velikost - 64  
průměr 20.4 mm  
obvod 64 mm



velikost - 65  
průměr 20.7 mm  
obvod 65 mm



velikost - 66  
průměr 21 mm  
obvod 66 mm